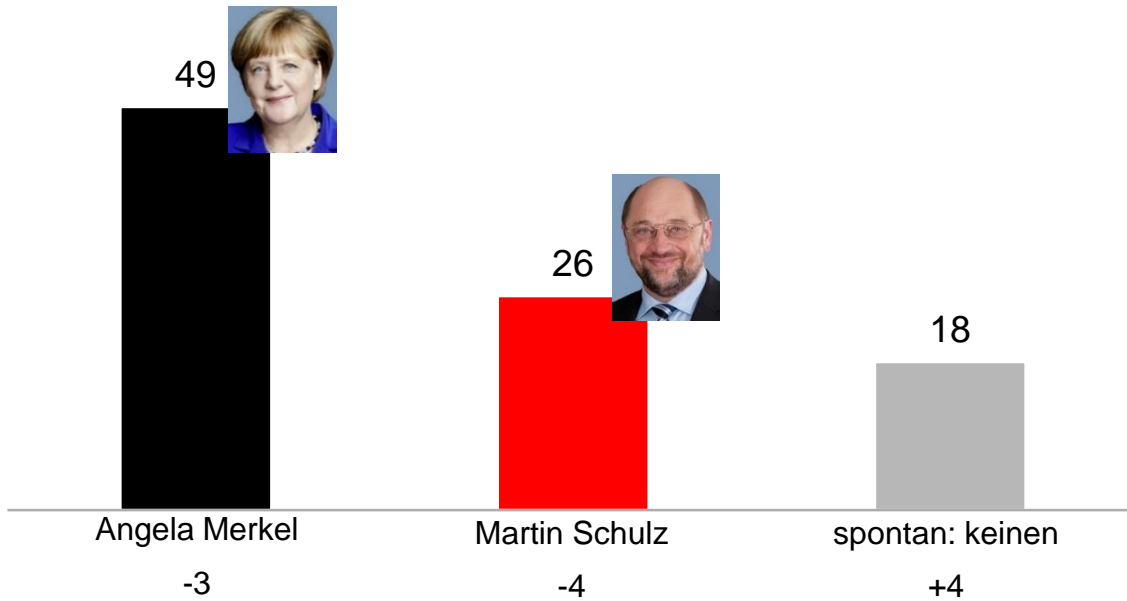


ARD-DeutschlandTREND August II 2017

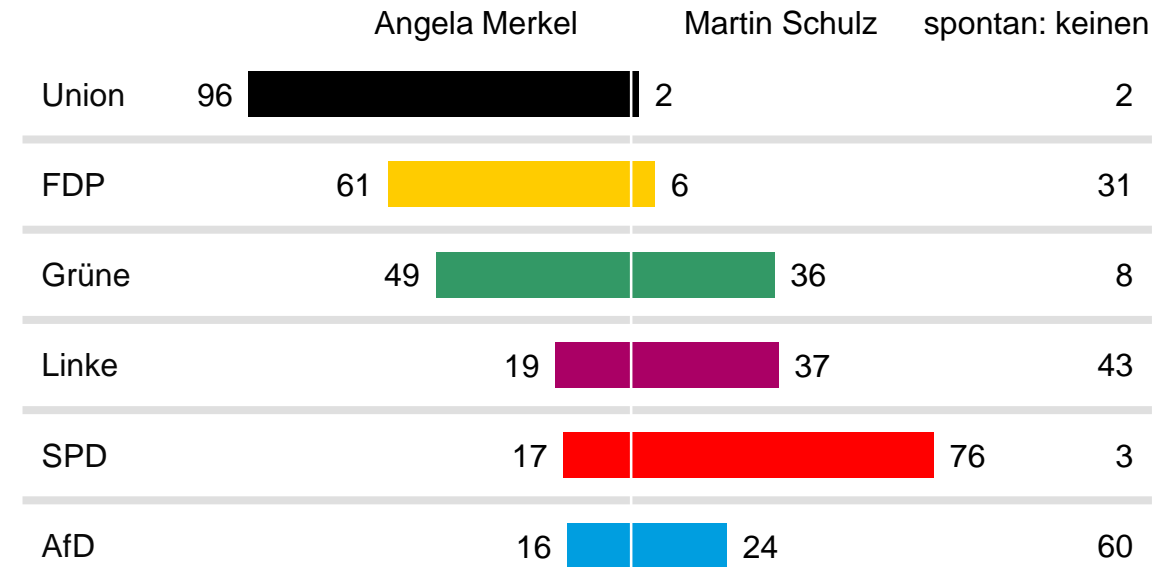
Eine Studie im Auftrag
der tagesthemen

Studieninformation

Grundgesamtheit	Wahlberechtigte in Deutschland
Stichprobe	Repräsentative Zufallsauswahl / Dual-Frame
Autor WDR Redaktion WDR	Ellen Ehni Friederike Hofmann
Erhebungsverfahren	Telefoninterviews (CATI)
Fallzahl	1.013 Befragte Sonntagsfrage: 1.411 Befragte
Erhebungszeitraum	28. bis 30. August 2017
Fehlertoleranzen	1,4* bis 3,1** Prozentpunkte * bei einem Anteilswert von 5% ** bei einem Anteilswert von 50%
Ansprechpartner	Michael Kunert, Reinhard Schlinkert, Heiko Gothe
Kontakt	@ indi@infratest-dimap.de

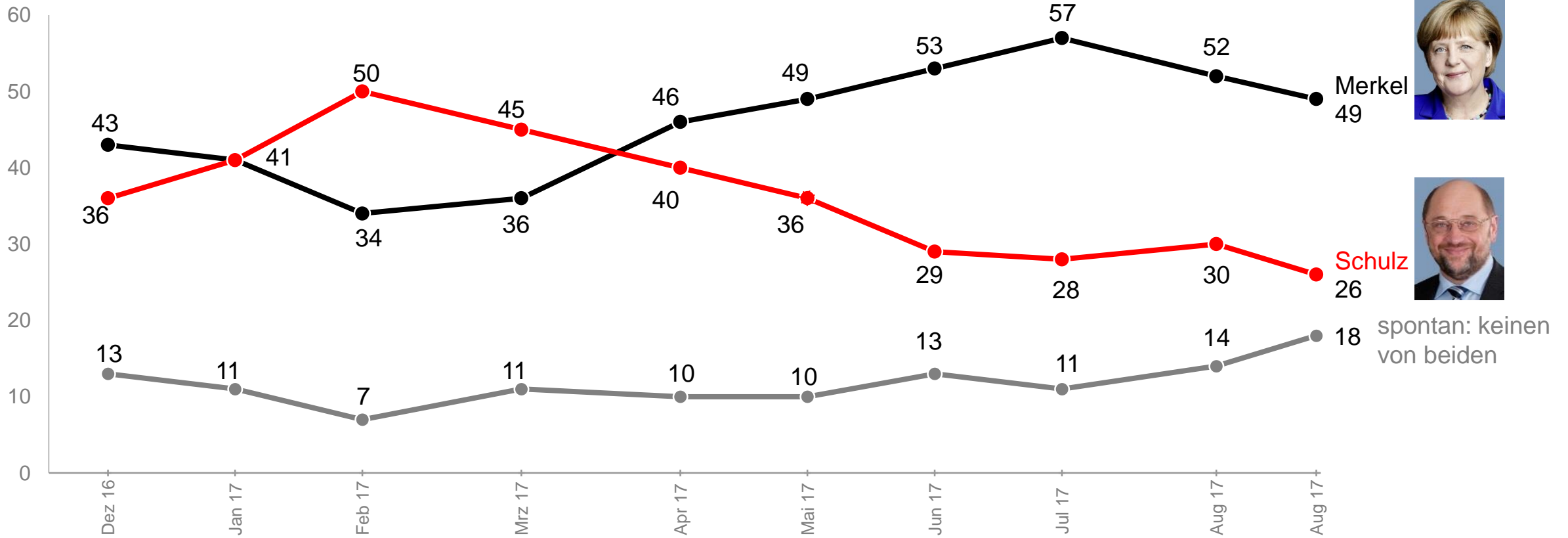


Parteianhänger



Wenn man den Bundeskanzler direkt wählen könnte, für wen würden Sie sich entscheiden: für Angela Merkel oder für Martin Schulz?

Direktwahl Bundeskanzler/-in
Zeitverlauf



Merkel
49

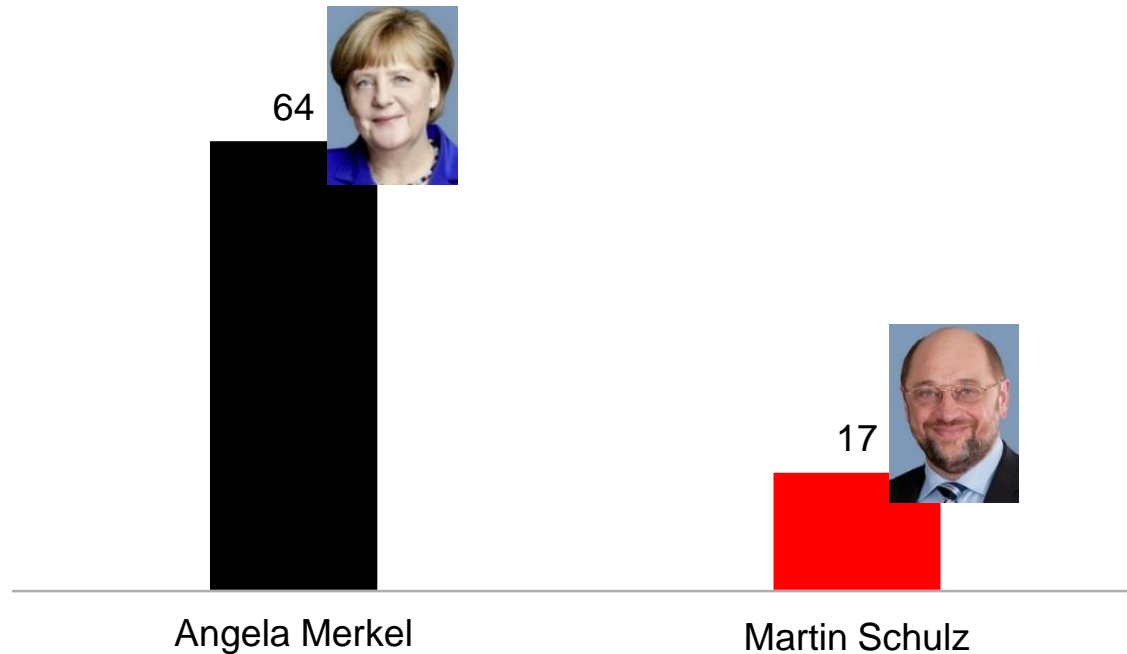


Schulz
26

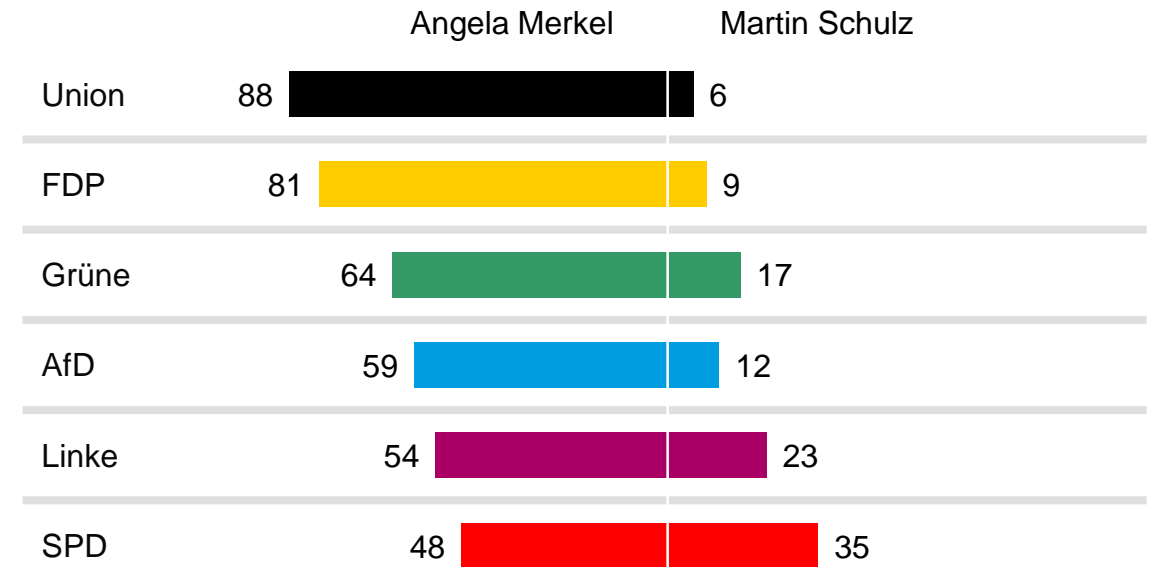
spontan: keinen von beiden

Wenn man den Bundeskanzler direkt wählen könnte, für wen würden Sie sich entscheiden: für Angela Merkel oder für Martin Schulz?

Voraussichtlicher Gewinner des Fernsehduells Merkel vs. Schulz



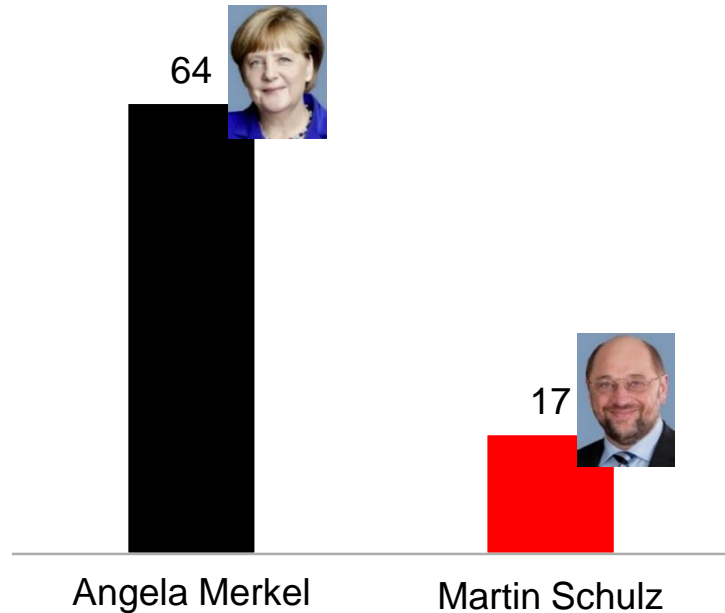
Parteianhänger



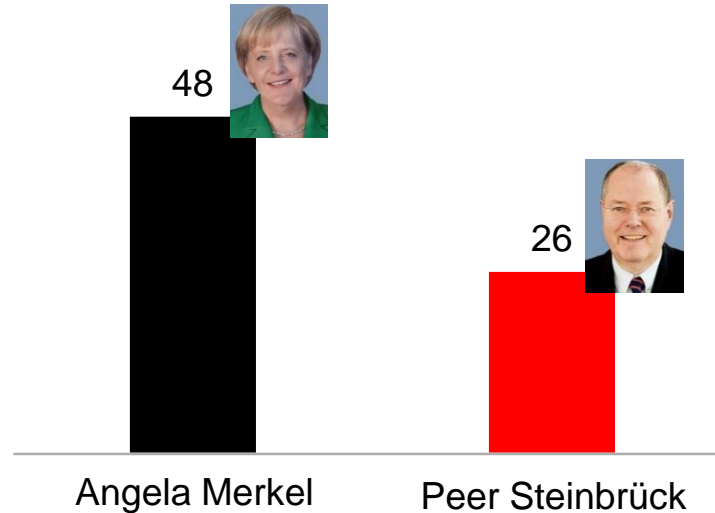
Am kommenden Sonntag findet ja das Fernsehduell zwischen Bundeskanzlerin Angela Merkel und ihrem Herausforderer Martin Schulz statt. Wer wird Ihrer Einschätzung nach voraussichtlich bei diesem Duell besser abschneiden: Angela Merkel oder Martin Schulz?

Voraussichtlicher Gewinner des Fernsehduells Merkel vs. Schulz

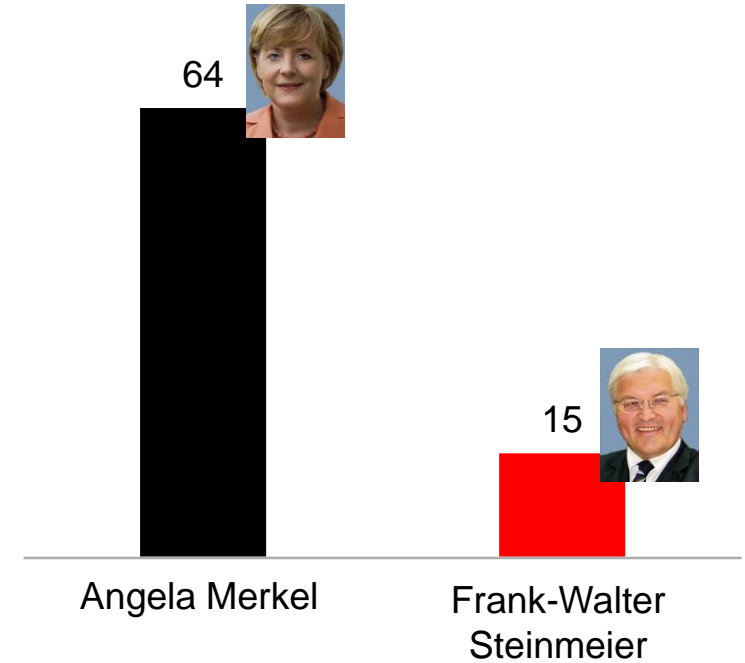
2017



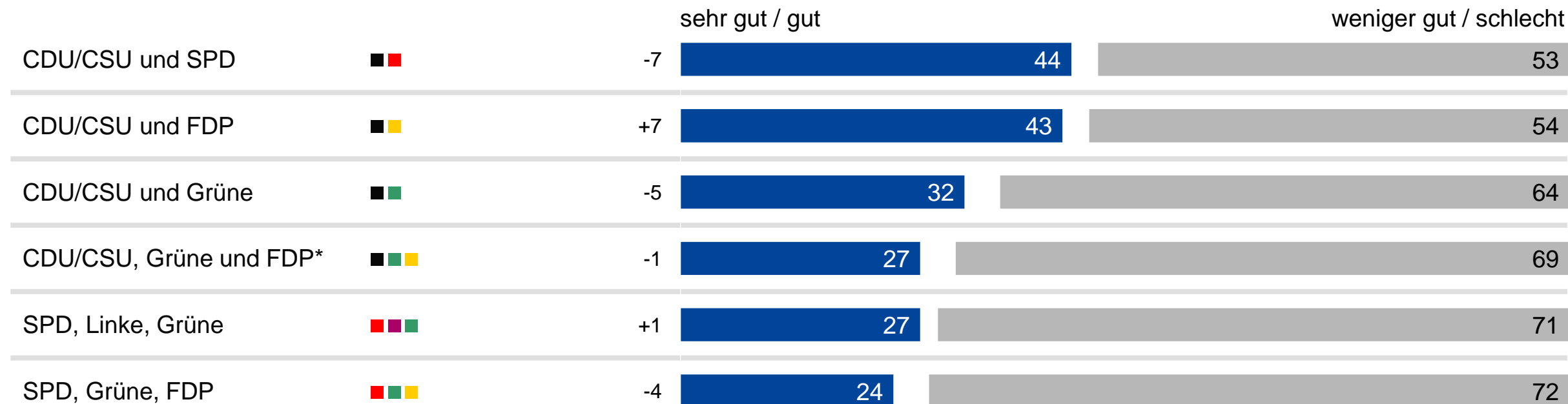
2013



2009



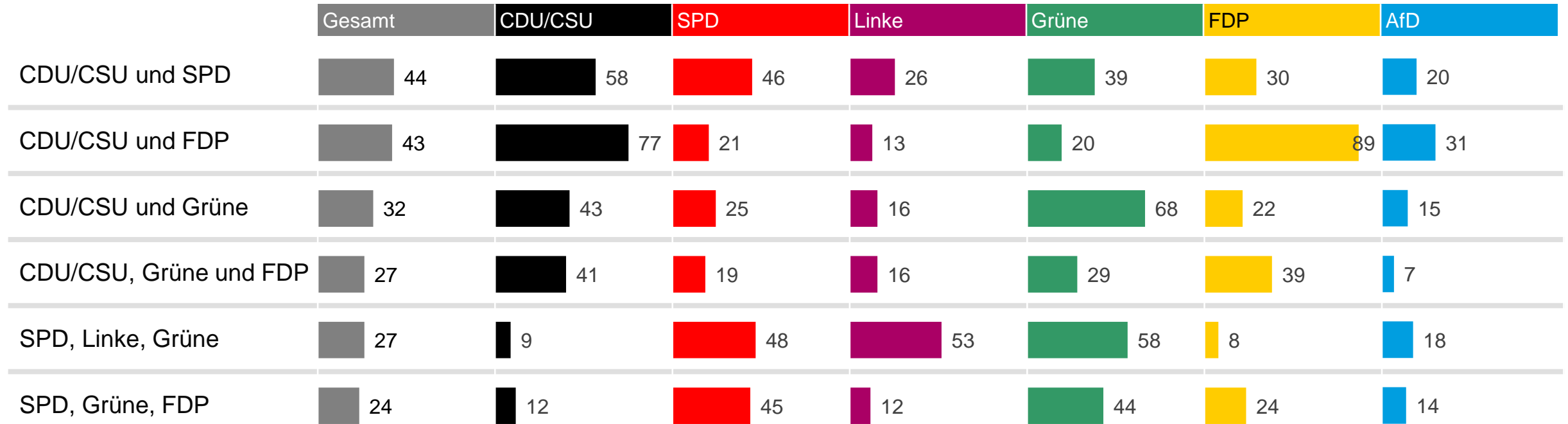
Am kommenden Sonntag findet ja das Fernsehduell zwischen Bundeskanzlerin Angela Merkel und ihrem Herausforderer Martin Schulz (Peer Steinbrück/Frank-Walter Steinmeier) statt. Wer wird Ihrer Einschätzung nach voraussichtlich bei diesem Duell besser abschneiden?



Ich nenne Ihnen nun einige mögliche Zusammensetzungen einer künftigen Bundesregierung.
Bitte sagen Sie mir jeweils, ob Sie diese Zusammensetzung als zukünftige Bundesregierung sehr gut, gut, weniger gut oder schlecht finden.

Bewertung von Regierungskoalitionen

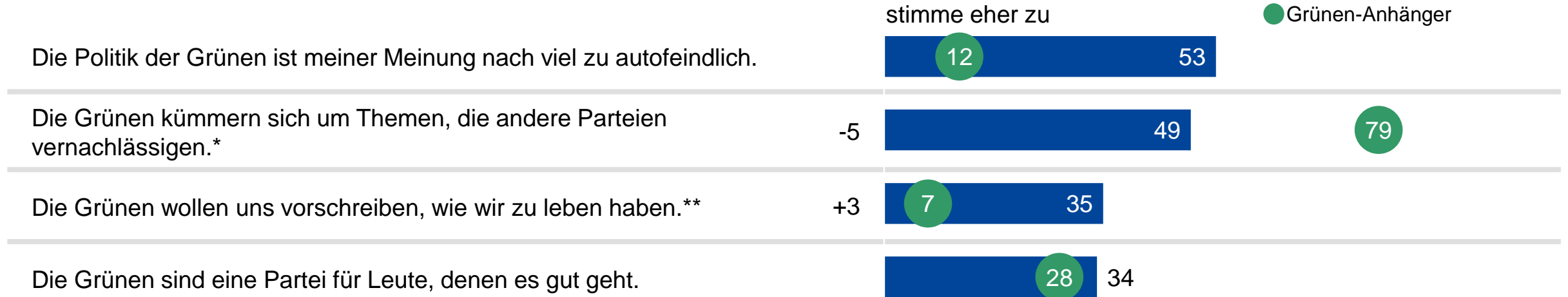
ParteiAnhänger



Ich nenne Ihnen nun einige mögliche Zusammensetzungen einer künftigen Bundesregierung.
Bitte sagen Sie mir jeweils, ob Sie diese Zusammensetzung als zukünftige Bundesregierung sehr gut, gut, weniger gut oder schlecht finden.

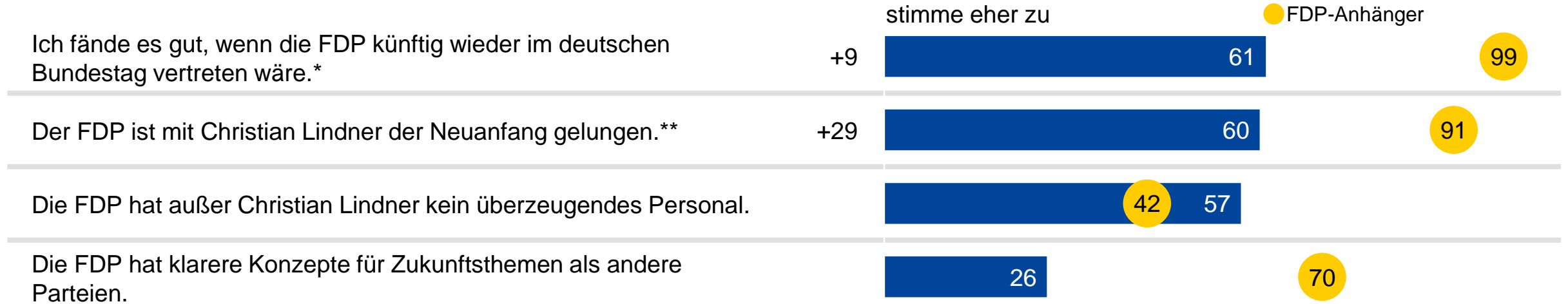
Grundgesamtheit: Wahlberechtigte in Deutschland
Werte in Prozent
Fehlende Werte zu 100 Prozent: Weniger gut / schlecht / weiß nicht / keine Angabe

Einstellungen zu den Parteien



Ich nenne Ihnen jetzt einige Aussagen zu den Grünen.
Sagen Sie mir bitte jeweils, ob Sie dieser Aussage eher zustimmen oder eher nicht zustimmen.

Einstellungen zu den Parteien



Ich nenne Ihnen jetzt einige Aussagen zur FDP.
Sagen Sie mir bitte jeweils, ob Sie dieser Aussage eher zustimmen oder eher nicht zustimmen.

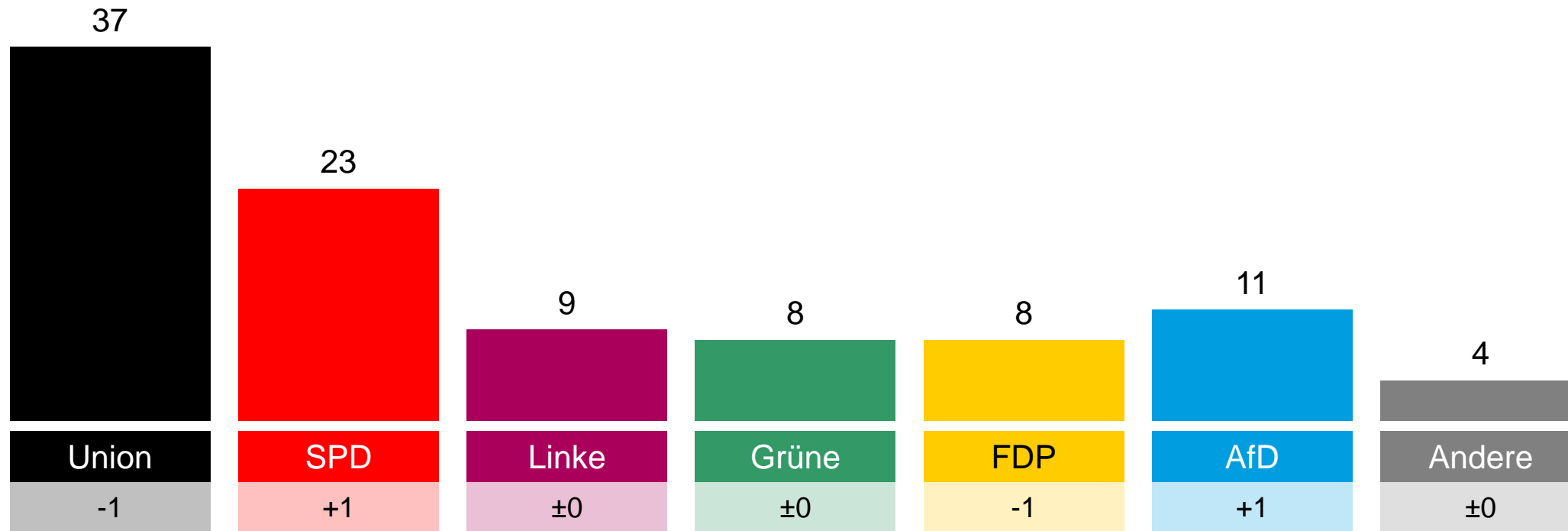
Grundgesamtheit: Wahlberechtigte in Deutschland
 Werte in Prozent / *Veränderungen in Prozentpunkten zu September 2013 („Ich fände es gut, wenn die FDP auch künftig im deutschen Bundestag vertreten wäre“);
 **zu Mai 2015 („Der FDP ist mit ihrem neuen Vorsitzenden Christian Lindner der Neuanfang gelungen“)
 Fehlende Werte zu 100 Prozent: Stimme eher nicht zu / weiß nicht / keine Angabe

ARD-DeutschlandTREND
August II 2017 / KW 35

Repräsentative Studie zur
politischen Stimmung im
Auftrag der tages**themen**

Studieninformation

Grundgesamtheit	Wahlberechtigte in Deutschland
Stichprobe	Repräsentative Zufallsauswahl / Dual-Frame
Autor WDR Redaktion WDR	Ellen Ehni Friederike Hofmann
Erhebungsverfahren	Telefoninterviews (CATI)
Fallzahl	1.013 Befragte Sonntagsfrage: 1.411 Befragte
Erhebungszeitraum	28. bis 30. August 2017
Fehlertoleranzen	1,4* bis 3,1** Prozentpunkte * bei einem Anteilswert von 5% ** bei einem Anteilswert von 50%
Ansprechpartner	Michael Kunert, Reinhard Schlinkert, Heiko Gothe
Kontakt	@ indi@infratest-dimap.de

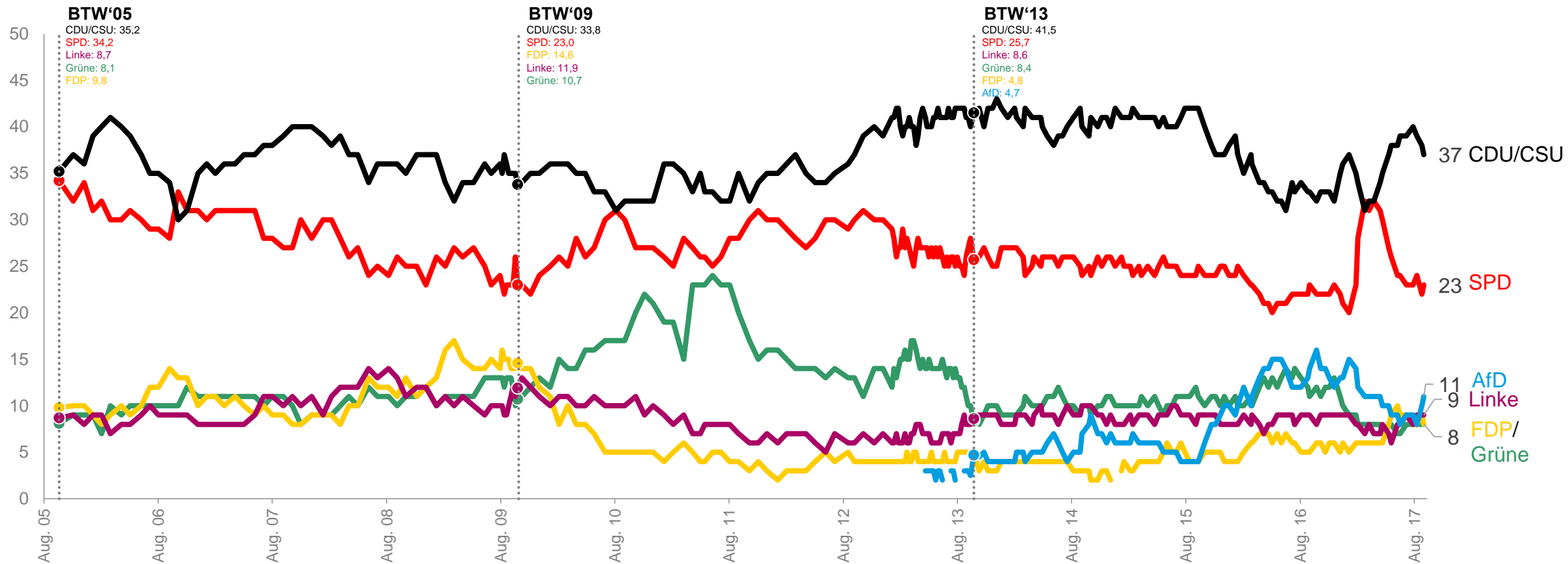


Welche Partei würden Sie wählen, wenn am kommenden Sonntag Bundestagswahl wäre?

Grundgesamtheit: Wahlberechtigte in Deutschland / Reihenfolge der Parteien entspricht dem bundesweiten Ergebnis der letzten Bundestagswahl
 Werte in Prozent / Veränderungen in Prozentpunkten zur Vorwoche

ARD-DeutschlandTREND August II 2017

Sonntagsfrage zur Bundestagswahl: Zeitverlauf



Welche Partei würden Sie wählen, wenn am kommenden Sonntag Bundestagswahl wäre?

Grundgesamtheit: Wahlberechtigte in Deutschland / Werte in Prozent